



Муниципальные соревнования  
«Кубок городского округа Истра»  
по спортивному туризму на пешеходных дистанциях  
(в закрытых помещениях)

4-5 декабря 2021 года

г. Истра, МОУ СОШ№2

УСЛОВИЯ СОРЕВНОВАНИЙ В ДИСЦИПЛИНЕ  
«ДИСТАНЦИЯ – ПЕШЕХОДНАЯ»

Класс дистанции: 1

Количество технических этапов: 4

Контрольное время: 10 минут

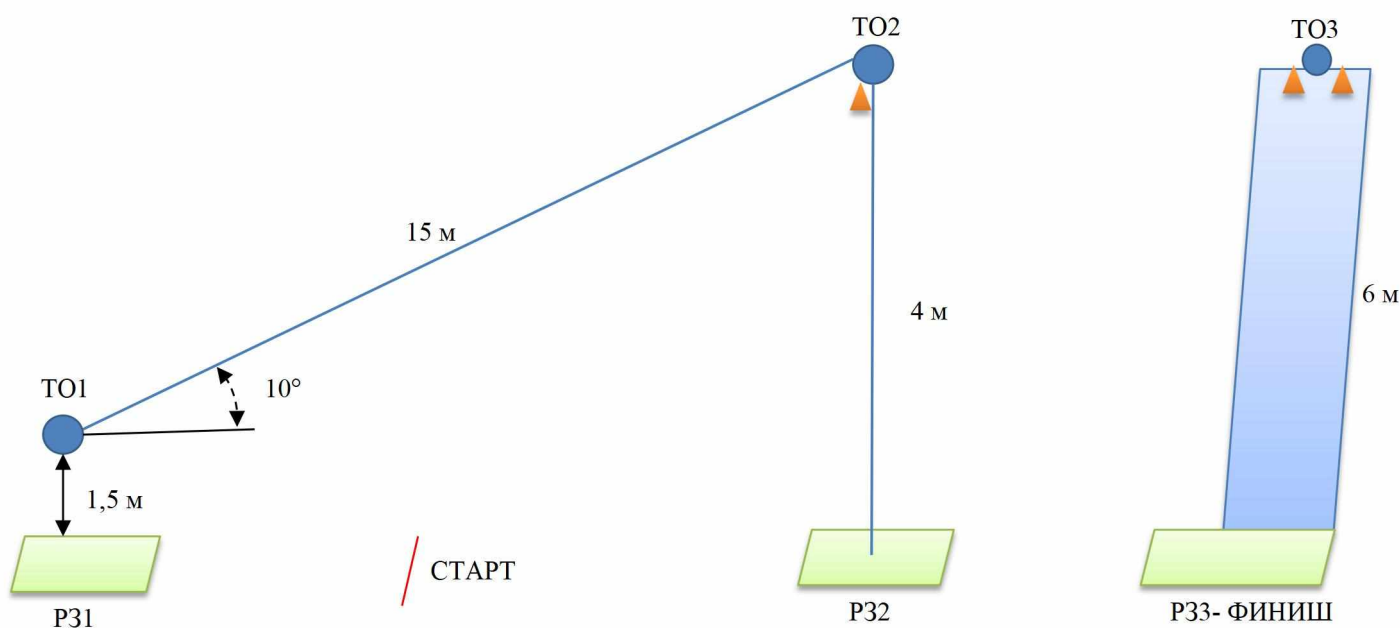
ПЕРЕЧЕНЬ, ПАРАМЕТРЫ, ОБОРУДОВАНИЕ ЭТАПОВ И УСЛОВИЯ ИХ  
ПРОХОЖДЕНИЯ

Любое нарушение Условий участник фиксирует и исправляет самостоятельно. Если участник не исправил допущенные нарушения, то он получает снятие с дистанции, которое объявляется после финиша

Старт располагается между Р32 и Р31, Финиш – в Р33.

Дистанция оборудована ВСС1 и ВСС2. Контроль за положением ВСС1 и ВСС2 на дистанции участники осуществляют самостоятельно. ВСС1 участник подключает перед стартом. ВСС1 работает на этапах 1-2, ВСС2 на этапах 3-4.

СХЕМА ДИСТАНЦИИ



## СТАРТ

<b>Блок этапов 1-2. Навесная переправа. – Спуск по перилам.</b>	
<b>Этап 1. Навесная переправа</b>	<b>Этап 2. Спуск по перилам</b>
<i>Параметры:</i> L – 15 м, $\alpha$ – 10 °	<i>Параметры:</i> L – 4 м, $\alpha$ – 90 °
<i>Оборудование:</i> ИС – Р31 – БЗ Двойные судейские перила, ВСС1 ЦС – ОЗ – ТО2: 1 судейский карабин	<i>Оборудование:</i> ИС – ОЗ – ТО2: 1 судейских карабина Судейские перила, ВСС1 ЦС – Р32 – БЗ
<i>Действия:</i> Движение участника по п.7.9 с ВСС1.	<i>Действия:</i> Движение участника по п.7.10 с ВСС1.
<i>Обратное движение:</i> по условиям этапа 1.	<i>Обратное движение:</i> по условиям этапа 2.

**Участник переходит из Р32 в Р33 по полу зала, движение не регламентировано.**

Участник самостоятельно подключает к себе ВСС2.

<b>Блок этапов 3-4. Подъем по стенду с зацепами – Спуск по перилам.</b>	
<b>Этап 3. Подъем по стенду с зацепами</b>	<b>Этап 4. Спуск по перилам</b>
<i>Параметры:</i> L – 6 м, $\alpha$ – 90 °	<i>Параметры:</i> L – 6 м, $\alpha$ – 90 °
<i>Оборудование:</i> ИС – Р33 – БЗ Стенд с зацепами, ВСС2 ЦС – ОЗ – ТО3: 2 судейских карабина	<i>Оборудование:</i> ИС – ОЗ – ТО3: 2 судейских карабина Судейские перила, ВСС2 ЦС – Р33 – БЗ
<i>Действия:</i> Движение участника по п.7.11.1(а) с ВСС2. Запрещено использование боковых краев стенда, в том числе для опоры. В случае нарушения данного требования, участнику по требованию судьи необходимо вернуться на ИС этапа и повторить прохождение этапа. <b>При достижении ТО3 первым действием обязательна постановка на ус самостраховки в ТО3.</b>	<i>Действия:</i> Движение участника по п.7.10 с ВСС2. <b>Перед началом движения необходимо снять ус самостраховки с ТО3.</b>
<i>Обратное движение:</i> по условиям этапа 4.	<i>Обратное движение:</i> по условиям этапа 3.

## ФИНИШ



Московские областные региональные соревнования,  
Муниципальные соревнования  
«Кубок городского округа Истра»  
по спортивному туризму на пешеходных дистанциях  
(в закрытых помещениях)

4-5 декабря 2021 года

г. Истра, МОУ СОШ№2

УСЛОВИЯ СОРЕВНОВАНИЙ В ДИСЦИПЛИНЕ  
«ДИСТАНЦИЯ – ПЕШЕХОДНАЯ»

Класс дистанции: 2

Количество технических этапов: 6

Контрольное время для возрастных группы 14+: 5 минут

Контрольное время для остальных возрастных групп: 7 минут

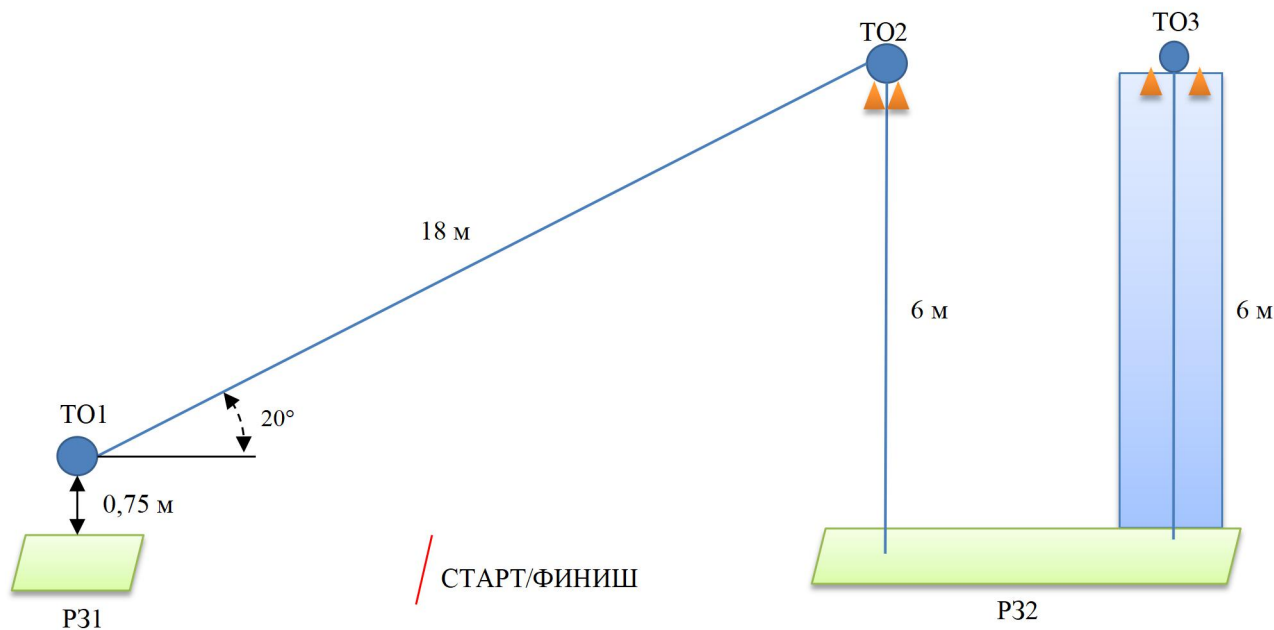
ПЕРЕЧЕНЬ, ПАРАМЕТРЫ, ОБОРУДОВАНИЕ ЭТАПОВ И УСЛОВИЯ ИХ  
ПРОХОЖДЕНИЯ

Старт и Финиш совмещены.

Дистанция оборудована ВСС1 и ВСС2. Контроль за положением ВСС1 и ВСС2 на дистанции участники осуществляют самостоятельно. ВСС1 участник подключает перед стартом. ВСС1 работает на этапах 1-2,5-6, ВСС2 на блоке 3-4.

Выстегивать ВСС в ОЗ запрещается. В случае нарушение данного требования снимается с дистанции.

СХЕМА ДИСТАНЦИИ



## СТАРТ

<b>Блок этапов 1-2. Навесная переправа. – Спуск по перилам.</b>	
<b>Этап 1. Навесная переправа</b>	<b>Этап 2. Спуск по перилам</b>
<i>Параметры:</i> L – 18 м, $\alpha$ – 20 °	<i>Параметры:</i> L – 6 м, $\alpha$ – 90 °
<i>Оборудование:</i> ИС – Р31 – БЗ Двойные судейские перила, ВСС1 ЦС – ОЗ – ТО2: 2 судейских карабина	<i>Оборудование:</i> ИС – ОЗ – ТО2: 2 судейских карабина Судейские перила, ВСС1 ЦС – Р32 – БЗ
<i>Действия:</i> Движение участника по п.7.9 с ВСС1.	<i>Действия:</i> Движение участника по п.7.10 с ВСС1.
<i>Обратное движение:</i> по условиям этапа 1.	<i>Обратное движение:</i> по 7.10 с ВСС1.

**Участник переходит на ИС этапа 3 по полу зала, движение не регламентировано.**

Участник самостоятельно подключает к себе ВСС2.

<b>Блок этапов 3-4. Подъем по стенду с зацепами – Спуск по перилам.</b>	
<b>Этап 3. Подъем по стенду с зацепами</b>	<b>Этап 4. Спуск по перилам</b>
<i>Параметры:</i> L – 6 м, $\alpha$ – 90 °	<i>Параметры:</i> L – 6 м, $\alpha$ – 90 °
<i>Оборудование:</i> ИС – Р32 – БЗ Стенд с зацепами, ВСС2 ЦС – ОЗ – ТО3: 2 судейских карабина	<i>Оборудование:</i> ИС – ОЗ – ТО3: 2 судейских карабина Судейские перила, ВСС2 ЦС – Р32 – БЗ
<i>Действия:</i> Движение участника по п.7.11.1(а) с ВСС2. Запрещено использование боковых краев стенда, в том числе для опоры.	<i>Действия:</i> Движение участника по п.7.10 с ВСС2.
<i>Обратное движение:</i> по условиям этапа 4.	<i>Обратное движение:</i> по условиям этапа 3.

**Участник переходит из Р33 в Р32**

<b>Блок этапов 5-6. Подъем по перилам – Навесная переправа.</b>	
<b>Этап 5. Подъем по перилам</b>	<b>Этап 6. Навесная переправа.</b>
<i>Параметры:</i> L – 6 м, $\alpha$ – 90 °	<i>Параметры:</i> L – 18 м, $\alpha$ – 20 °
<i>Оборудование:</i> ИС – Р32 – БЗ Судейские перила ЦС – ОЗ – ТО2: 2 судейских карабина	<i>Оборудование:</i> ИС – ОЗ – ТО2: 2 судейских карабина Судейские перила ЦС – Р31 – БЗ
<i>Действия:</i> Движение участника по судейским перилам по п.7.10 с ВСС1.	<i>Действия:</i> Движение участника по п.7.9 с ВСС1.
<i>Обратное движение:</i> по условиям этапа 5.	<i>Обратное движение:</i> по условиям этапа 6.

## ФИНИШ



**Московские областные региональные соревнования,  
Муниципальные соревнования  
«Кубок городского округа Истра»  
по спортивному туризму на пешеходных дистанциях  
(в закрытых помещениях)**

*4-5 декабря 2021 года*

*г. Истра, МОУ СОШ№2*

**УСЛОВИЯ СОРЕВНОВАНИЙ В ДИСЦИПЛИНЕ  
«ДИСТАНЦИЯ – ПЕШЕХОДНАЯ»**

Класс дистанции: 3

Количество технических этапов: 6

Контрольное время: 6 минут

**ПЕРЕЧЕНЬ, ПАРАМЕТРЫ, ОБОРУДОВАНИЕ ЭТАПОВ И УСЛОВИЯ ИХ  
ПРОХОЖДЕНИЯ**

Любое нарушение Условий участник фиксирует и исправляет самостоятельно. Если участник не исправил допущенные нарушения, то он получает снятие с дистанции, которое объявляется после финиша

Старт и Финиш совмещены.

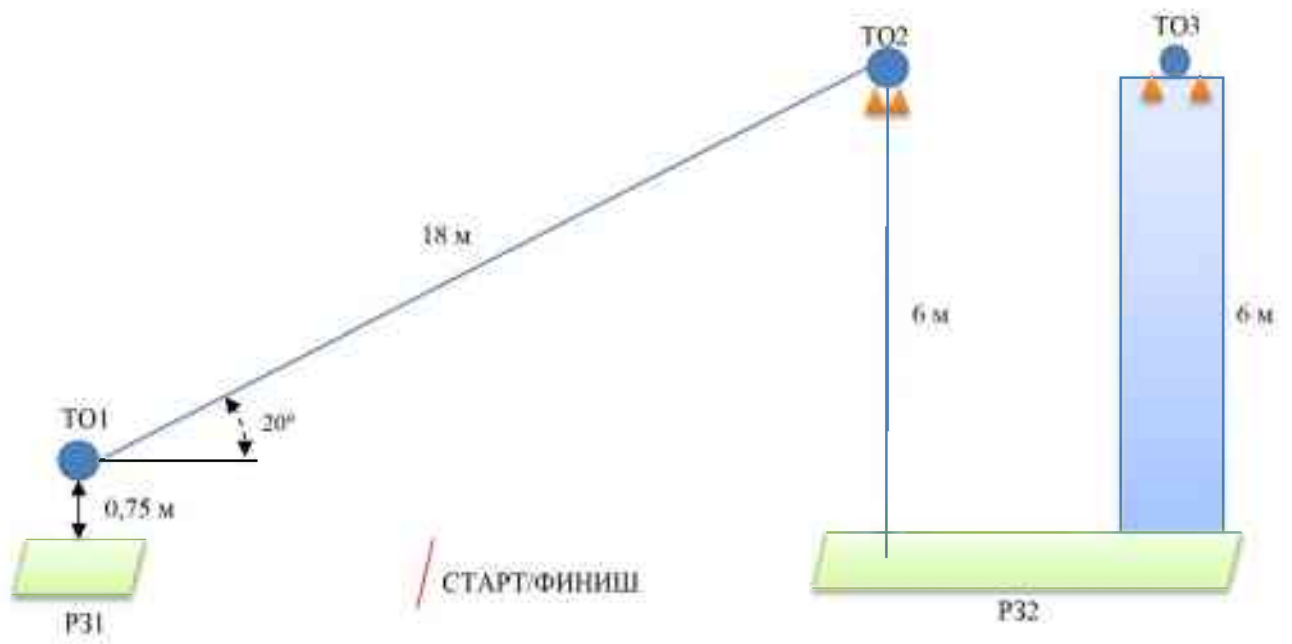
Дистанция оборудована ВСС1 и ВСС2. Контроль за положением ВСС1 и ВСС2 на дистанции участники осуществляют самостоятельно. ВСС1 участник подключает перед стартом. ВСС1 работает на этапах 1-2, 5-6, ВСС2 на блоке 3-4.

Выстегивать ВСС в ОЗ запрещается. В случае нарушение данного требования снимается с дистанции.

Снятие перил производится в пределах РЗ этапа. При нарушении данного требования участнику необходимо вернуться в БЗ обеими ногами.

После финиша участника судьи проводят замер веревок.

# СХЕМА ДИСТАНЦИИ



## СТАРТ

<b>Блок этапов 1-2. Навесная переправа. – Спуск по перилам.</b>	
<b>Этап 1. Навесная переправа</b>	<b>Этап 2. Спуск по перилам</b>
<i>Параметры:</i> L – 18 м, $\alpha$ – 20 °	<i>Параметры:</i> L – 6 м, $\alpha$ – 90 °
<i>Оборудование:</i> ИС – Р31 – БЗ Двойные судейские перила, ВСС1 ЦС – ОЗ – ТО2: 2 судейских карабина	<i>Оборудование:</i> ИС – ОЗ – ТО2: 2 судейских карабина ВСС1 ЦС – Р32 – БЗ
<i>Действия:</i> Движение участника по п.7.9 по судейским перилам с ВСС1.	<i>Действия:</i> Организация перил по п.7.6. Движение участника по п.7.10 с ВСС1. Снятие перил по п.7.6.15
<i>Обратное движение:</i> по условиям этапа 1.	<i>Обратное движение:</i> По ПОД по 7.10 с ВСС1.

**Участник переходит к ИС этапа 3 по полу зала.**

Участник самостоятельно подключает к себе ВСС2.

<b>Блок этапов 3-4. Подъем по стенду с зацепами – Спуск по перилам.</b>	
<b>Этап 3. Подъем по стенду с зацепами</b>	<b>Этап 4. Спуск по перилам</b>
<i>Параметры:</i> L – 6 м, $\alpha$ – 90 °	<i>Параметры:</i> L – 6 м, $\alpha$ – 90 °
<i>Оборудование:</i> ИС – Р32 – БЗ Стенд с зацепами, ВСС2 ЦС – ОЗ – ТО3: 2 судейских карабина	<i>Оборудование:</i> ИС – ОЗ – ТО3: 2 судейских карабина ВСС2 ЦС – Р32 – БЗ
<i>Действия:</i> Движение участника по п.7.11.1(а) с ВСС2. Запрещено использование боковых краев стенда, в том числе для опоры.	<i>Действия:</i> Организация перил по п.7.6. Движение участника по п.7.10 с ВСС2. Снятие перил по п.7.6.15.
<i>Обратное движение:</i> по условиям этапа 4.	<i>Обратное движение:</i> по условиям этапа 3.

**Участник переходит из Р33 в Р32 по полу зала, движение не регламентировано.**

<b>Блок этапов 5-6. Подъем по перилам – Навесная переправа.</b>	
<b>Этап 5. Подъем по перилам</b>	<b>Этап 6. Навесная переправа.</b>
<i>Параметры:</i> L – 6 м, $\alpha$ – 90 °	<i>Параметры:</i> L – 18 м, $\alpha$ – 20 °
<i>Оборудование:</i> ИС – Р32 – БЗ Судейские перила ЦС – ОЗ – ТО2: 2 судейских карабина	<i>Оборудование:</i> ИС – ОЗ – ТО2: 2 судейских карабина Двойные судейские перила, ВСС1 ЦС – Р31 – БЗ
<i>Действия:</i> Движение участника по судейским перилам по п.7.10 с ВСС1.	<i>Действия:</i> Движение участника по п.7.9 с ВСС1.
<i>Обратное движение:</i> по условиям этапа.	<i>Обратное движение:</i> по условиям этапа.

## ФИНИШ